



# Beleefpad Brunssummerheide (Oranje)



Waar: [Brunssummerheide](#)

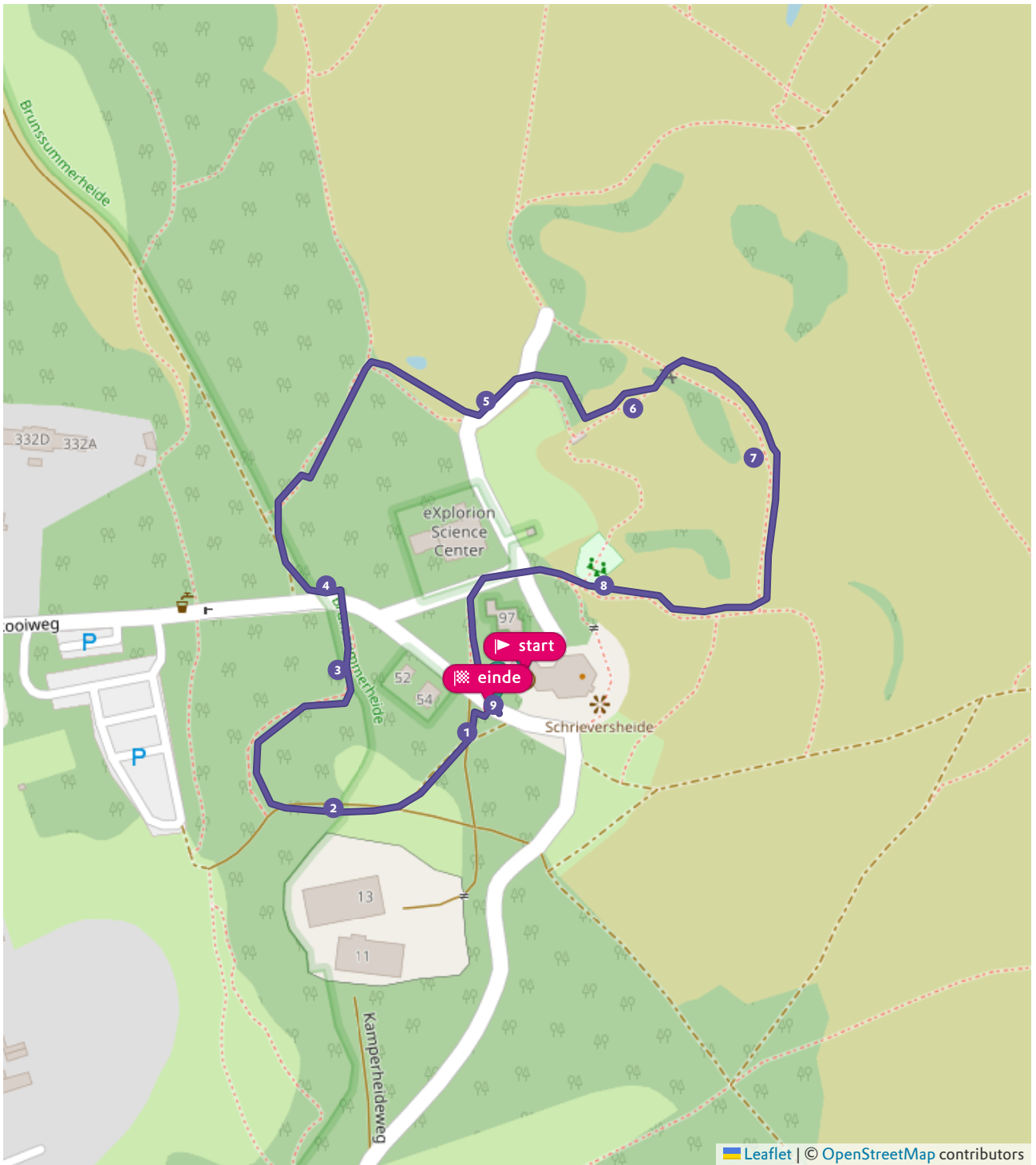


 20 minuten  1 km

## Over de route

Beleef de Brunssummerheide in het klein. Tijdens deze korte maar afwisselende route -ideaal voor gezinnen met jonge kinderen- ontdek je enkele boombeelden van markante gebiedsbewoners, passeer je het uitdagende Huttenbos en geniet je van een prachtig uitzicht op de heidevelden. De ondergrond van deze wandelroute is halfverhard en is dus beter toegankelijk met buggy, scootmobiel en rolstoel. We raden bezoekers in een rolstoel aan om de route met begeleiding te volgen vanwege enkele lichte hellingen, die je te moeizaam zelfstandig kunt bereiken.

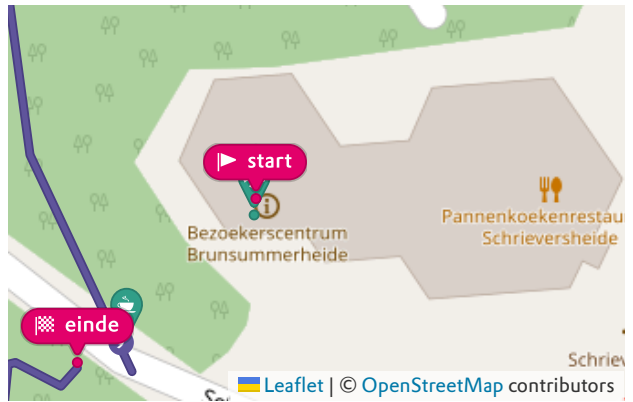
# Kaart



# Waar kun je starten

## RESTAURANT SCHRIEVERSHEIDE

📍 Schaapskooiweg 99, 6414 EL Heerlen (LB)



# Wat kom je onderweg tegen?


## 1. Startpunt Beleefpad

De wandelroute start nabij de gratis parkeerplaatsen aan de Schaapskooiweg. Loop naar het centrale startpunt voor de routes naast het pannenkoekenrestaurant. Op dit centrale informatiepunt met mega-zitbank kun je overige gebiedsinformatie raadplegen. Volg de oranje markeringen op de routepaaltjes langs het pad. Veel wandelplezier toegewenst!



## 2. Ontdek de ontdekpoel!

In deze kunstmatige poel kun je vooral in het voorjaar kikkers en salamanders aantreffen. De kikkers kwaken vooral in de periode dat ze op zoek zijn naar een vrouwtje om te paren: "Kies mij! Kies mij!"



## 3. De Landgraaf

Je passeert met een bruggetje het archeologisch monument de Landgraaf. Deze slingert vele kilometers door de omgeving en is naamgever van de naburige gemeente. Is het een Middeleeuwse verdedigingsgreppel (landweer) of diende deze ooit om de vroegere dorpsgrenzen te markeren? Het is een van de vele geheimen van de Brunssummerheide!



## 4. Bultboom

We tonen hier het restant van een populier uit het Geleenbeekdal die door een bacterie in het hout is aangevallen. Als verdedigende reactie maakte de boom extra hout aan. Hierdoor ontstond dit bijzonder houtgezwel, Maserknol genaamd. Dit is een uitzonderlijk groot exemplaar. Deze boom ging er niet aan dood maar veroorzaakte onveiligheid naast een wandelpad en werd daarom gerooid.





## 5. Voormalige puinhoop

Onder je voeten, veilig verstopt onder een behoorlijke deklaag, bevindt zich het voormalige vuilnisstort van de omgeving. Dat verklaart hier de opvallende verschillen in begroeiing op de kegelvormige heuvel: heide en gras scherp naast elkaar. De opgegroeide bomen zijn belangrijk: vanaf het voorjaar steeds opnieuw een onmisbare nest- en voedselbron voor de vele vogels en insecten.



## 6. Spionnentraining

Neem plaats op het stoeltje en geniet van de rust en... de geluiden! Hoor je de bijen uit het naburige stalletje of het kwetterende winterkoninkje? Train je ogen en oren: wie ontdekt als eerste enkele bewoners van deze natuurplek vol voedsel, rust en bescherming? Het is ook een geschikte plek voor jouw natuurfoto's. Heb je een mooie foto geknipt: deel hem met ons via onze Facebookpagina van de Brunssummerheide



## 7. Paarse pracht en praal

Welkom op het mooiste uitzichtspunt! Hier kijk je uit op een prachtig glooiend heideveld dat in augustus prachtig paars kleurt. De imposante dennen mogen blijven staan maar hun jonge scheuten in het heideveld worden consequent verwijderd door vrijwilligers en ... schaapskudde. Natuurmonumenten laat de unieke heide voorgaan!



## 8. Gratis krekelconcert

Tsjirp Tsjirp! In dit open terrein naast de Ravotplek leeft de veldkrekel. 's Zomers laat hij graag zijn markante geluid horen. Dat brengt hij voort door zijn harde dekschilden tegen elkaar op te wrijven.



## 9. Uitnodiging voor meer

Welkom terug! We hopen dat je genoten hebt van een korte maar afwisselende wandeling. We nodigen je graag uit om de Brunsummerheide nog vaker te beleven. Dat kan ook via de andere gemarkeerde wandelroutes in verschillende lengtes. Die vind je ook in deze app. Helaas zijn deze voor bezoekers met een fysieke beperking niet goed toegankelijk door de vele heuvels in het terrein. Tot ziens!

